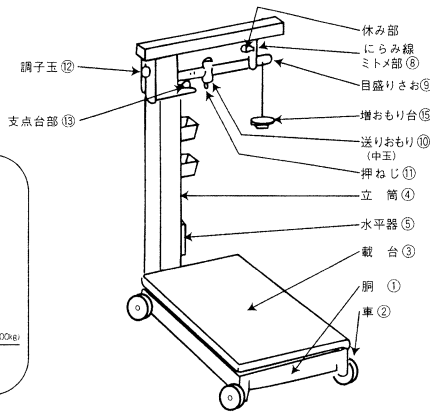
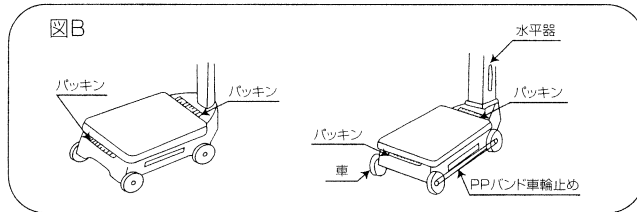
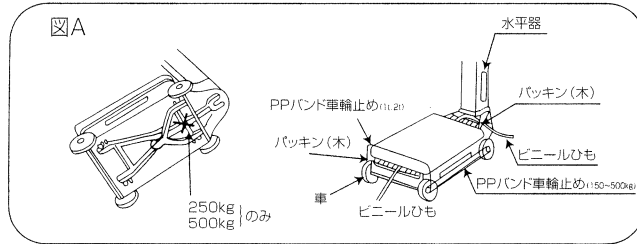


取扱説明

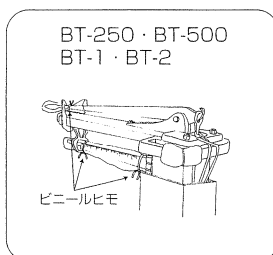
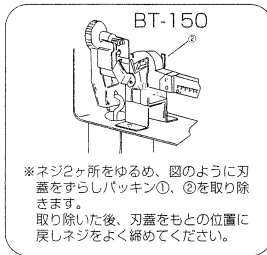
裏面の“はかりを安全に正しくお使いいただくために使用上のご注意”をよくお読みいただいてからご使用下さい。

①はかりの荷解き点検

(1)はかりの梱包を完全に解いてください。
 輸送中の事故防止のために“図A”、又は“図B”のように、はかりにヒモ・パッキン及び、車輪ころがり止め荷造りバンドを取付けてあります。ご使用前に取り除いてください。



BT-150には、刃を保護するため支点台部②に下図のようにパッキンが取付けてあります。
 BT-250・BT-500・BT-1・BT-2は下記の図の部分にビニールヒモで結んであります。
 ご使用前に取り除いてください。

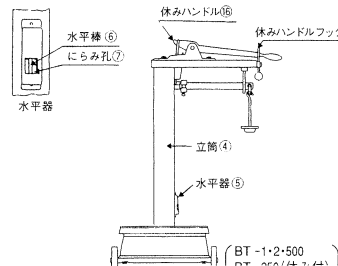


- (2)運送中の部品の脱落、破損の有無をよく点検してください。
- (3)付属品を点検してください。
 ・増おもり台④……1ヶ
 ・定量増おもり (品番により違いがあります。下表をご参照ください。)

品番 (ひょう量)	BT-150 (150kg)	BT-250(R) (250kg)	BT-500 (500kg)	BT-1 (1t)	BT-2 (2t)
定量	50kg1/100 2ヶ	100kg1/100 1ヶ	200kg1/100 1ヶ	200kg1/100 4ヶ	500kg1/200 3ヶ
増おもり	20kg1/100 1ヶ 10kg1/100 2ヶ	50kg1/100 2ヶ 20kg1/100 1ヶ 10kg1/100 2ヶ	100kg1/100 2ヶ 50kg1/100 1ヶ 20kg1/100 1ヶ 10kg1/100 1ヶ	100kg1/100 1ヶ 50kg1/100 1ヶ	200kg1/200 1ヶ 100kg1/200 2ヶ

②据付け方

- 立筒④に取り付けられた水平器⑤を基準に、はかりを水平で堅固な床面に据えてください。(水平器⑤の内の水平棒⑥がにらみ孔⑦の中央にくるように据えること。)
- 載台③の四隅を押して(対角線でみる)、はかりにガタがあるか調べ、もしあれば、ガタのある車②下に薄い鉄板などを敷き、ガタを完全に取り去ってください。(紙類ではダメです)
- 増おもり台④を目盛りさお③の先にかけてください。



③ゼロ点の調整

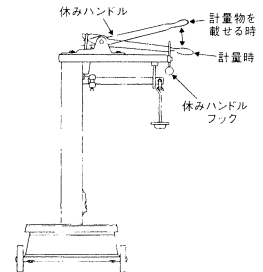
ご使用前には、必ず、目盛りさお③のゼロ点に送りおもり(中玉)⑤を合わせ、押ねじ⑥で止め、空掛け(計量物を載せていない状態)の時に、目盛りさおが釣り合っているかどうかを調べてください。
 釣り合っていない時は、目盛りさおの後部にある調子玉①を回して調整してください。(釣り合うとは、目盛りさおが上下等しく動いている時のことをいいます。)

④計量

- 計量する時は、載台③の中央に品物を載せるようにしてください。
- 目盛りさお③が釣り合うように増おもり台④に定量増おもりを掛けるとともに、目盛りさおの送りおもり(中玉)で釣り合いをとって計量してください。
- 計量値は、定量増おもり値+送りおもり(中玉)の位置(目盛り)となります。
- 目盛りさおの目盛りを読む時は、指標④がある方の目盛りを読み、反対側で読まないようにご注意ください。

■BT-250・BT-500・BT-1・BT-2の休みハンドルの場合

- 計量物を載せる時
 休みハンドルを休みハンドルフックより外してください。
 (大きい(重い)計量物の場合、はかりに大きい衝撃を避けるためです。)
- 計量時
 休みハンドルを休みハンドルフックにかけてください。



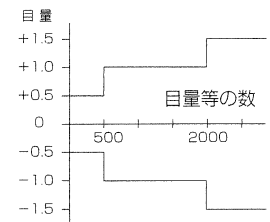
⑤仕様

品番	BT-150	品番	BT-500	
ひょう量	150kg	ひょう量	500kg	
最小測定量	2kg	最小測定量	4kg	
目量	100g	目量	200g	
載台寸法	510×330mm	載台寸法	625×420mm	
自重	42kg	自重	90kg	
品番	BT-250(特規)	品番	BT-1	BT-2
ひょう量	250kg	ひょう量	1,000kg	2,000kg
最小測定量	2kg	最小測定量	10kg	20kg
目量	100g	目量	500g	1kg
載台寸法	570×390mm	載台寸法	810×635mm	1,010×790mm
自重	69kg	自重	210kg	361kg

⑥はかりの精度

このはかりの計量法で定められた、検定公差は次の通りです。

※使用公差は検定公差の2倍となります。



⑦はかりの定期検査について

計量法によりますと、2年に1回定期検査が行われます。
 これは、使用されるはかりについて、取引上使用してよいかどうかを検査し、広く計量に関して、社会の経済的秩序を正しく維持されるために行われますので、取引証明に使用される場合は、定期検査を必ず受けてください。

●なお、万一不具合な点、またはお気づきの点がございましたら、お買い上げのお店または当社最寄りの支店・営業所へお問合わせください。